



XOCHI  
BOTANICALS

# Facial

# Línea Anti edad



El término **antiedad** se aplica en cosmética a los tratamientos y productos que buscan **mantener la elasticidad** de la piel y **evitar arrugas, sequedad** y otros efectos debidos a la edad.



## ¿Cómo funcionan los cosméticos antiedad?

La función de los **cosméticos antiedad** o para el antivejecimiento, como bien su nombre lo indica, sirven para **retrasar o retardar** el envejecimiento y la aparición de arrugas en la piel. Específicamente en la epidermis, la capa externa de la piel.

## ¿Cuándo hay que empezar a usar cremas antiarrugas?

Por norma general a partir de los 30 años es recomendable utilizar **cremas antiarrugas** ya que a partir de esa edad nuestra piel empieza a dejar de producir colágeno progresivamente y vamos perdiendo elasticidad.



## ¿Cuál es el proceso de envejecimiento de la piel?

La **piel** cambia a medida que **envejecemos**. Es posible que observe arrugas, manchas por la edad y resequedad.

**PRECAUCIÓN:** La luz solar es una causa importante del **envejecimiento** de la **piel**.



## ¿Cuándo se considera cronológicamente la vejez?

Dentro del ciclo de vida de los seres humanos se encuentra la vejez, considerada a partir de los 65 años y hasta la muerte.



## ¿Cuál es la **diferencia entre arruga y línea de expresión**?

Las **líneas de expresión** son surcos que aparecen luego de realizar un movimiento repetitivo al gesticular durante un largo período de tiempo.

Por otro lado, las **arrugas** se producen como consecuencia del envejecimiento y flacidez de la piel.

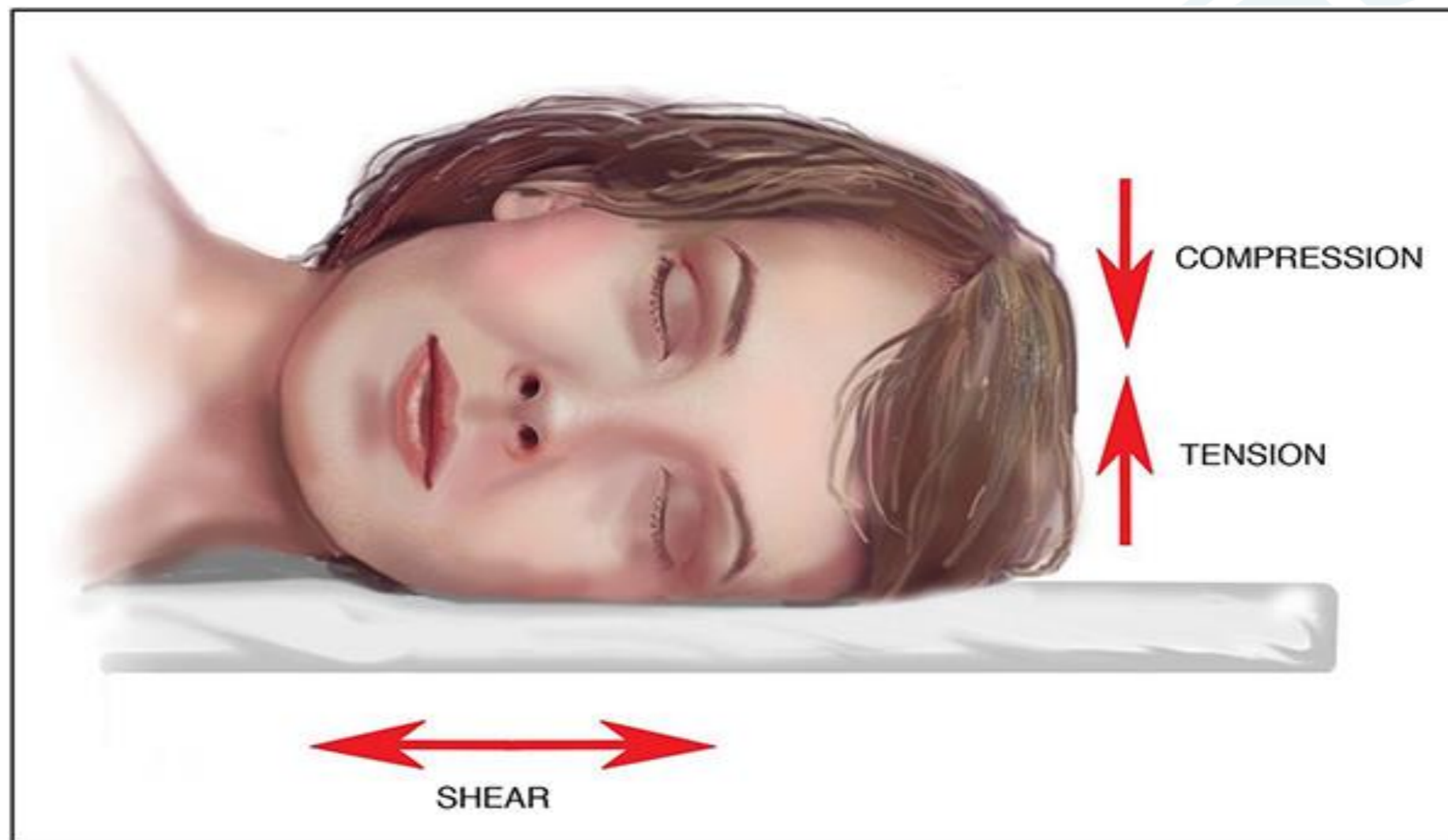






El dormir de lado o boca abajo incrementa las arrugas y el mantenimiento de estas más allá de las horas de descanso

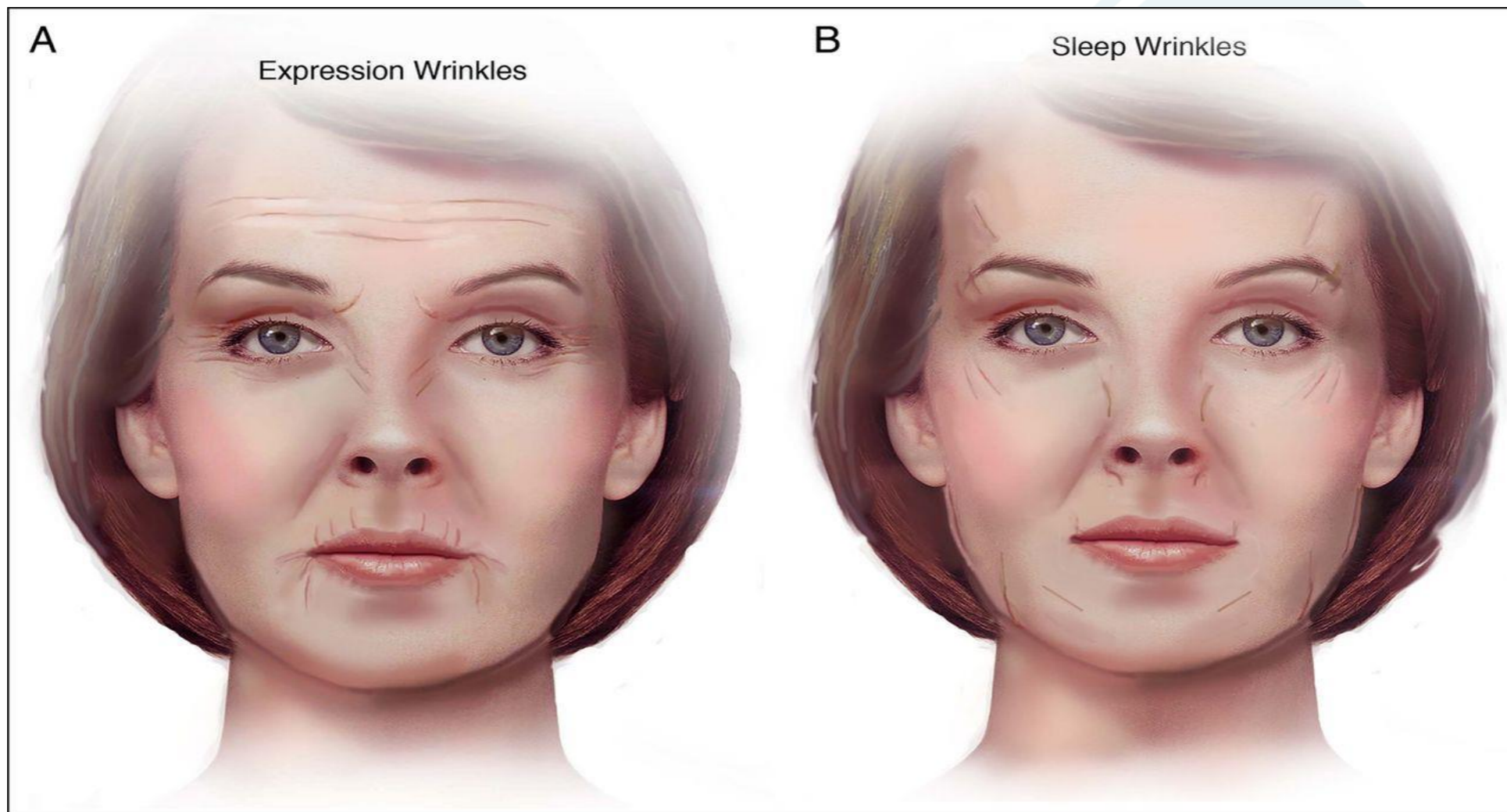
Esto es debido a que en estas posturas aumenta la compresión y la tensión de la piel; lo que unido al movimiento horizontal de cizalla de la piel de la cara contra la almohada, a la repetición cada noche de estos movimientos y a la pérdida progresiva de la elasticidad de la piel con la edad, da como resultado más cantidad de arrugas por centímetro cuadrado de piel y que estas sean más marcadas y profundas.



El número de cambios de posición al dormir está entre las 16 y las 27 cada noche, con una media de 20 cambios de posición.

### Las posiciones más comunes al dormir son:

- el 65% duerme de lado
- el 30% decubito supino (echado sobre la espalda)
- y el 5% decubito prono (boca abajo)



**RETRASA**  
la llegada de  
las arrugas



 **No fumes**, el cigarro produce manchas y otros daños en la piel.

Cada vez que te expongas al sol, **usa bloqueador solar**.

**Desmaquillate** en las noches

**Hidrata tu piel** todos los días

Mantén una dieta rica en **vitaminas**

## ¿Qué hacer para evitar el envejecimiento de la piel?

1. Duerme bien
2. Consume alimentos antioxidantes
3. Evita el tabaco
4. Utiliza protección solar para prevenir el envejecimiento prematuro
5. Disminuye el estrés
6. Practica ejercicio
7. Incrementa el consumo de agua



## ¿Cuál es la mejor vitamina para no envejecer?

**La vitamina C** es un excelente antioxidante y nos aporta una elevada protección frente a los radicales libres.

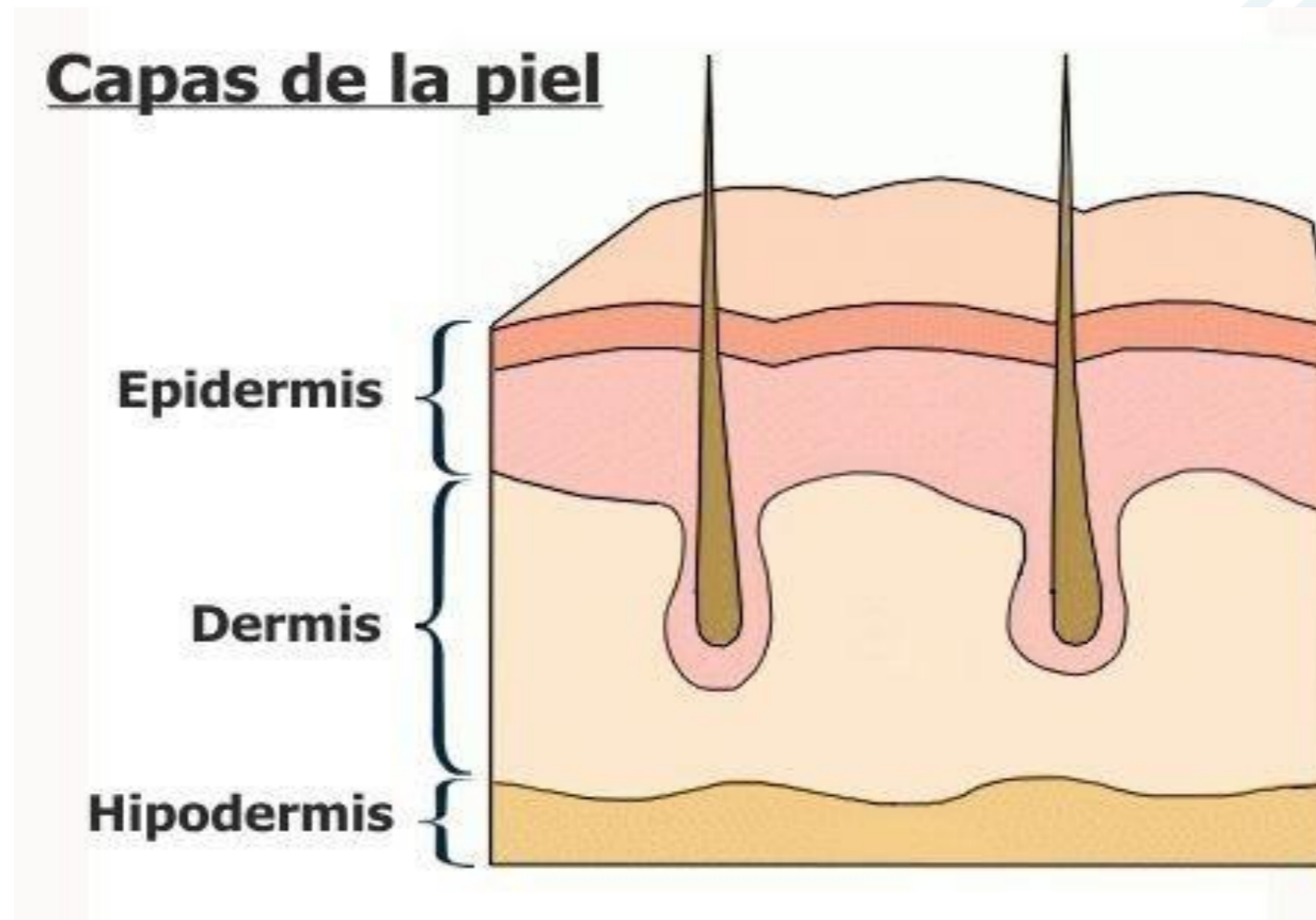
### Alimentos ricos en vitamina C:

- Fruta cítrica: toronjas, naranjas y limones
- Pimientos
- Melón
- Fresas
- Frutos rojos
- Hojas verdes
- Brócoli
- Kiwi



## Las capas de la piel y sus funciones

- Epidermis, la más externa, está formada por **capas** de células. La más profunda es la basal, donde nacen los queratinocitos.
- Dermis. Está debajo de la epidermis.
- Hipodermis o tejido subcutáneo, la más profunda, donde se encuentra fundamentalmente la grasa.



# Tipos de piel



## ¿Por qué se reseca la piel?

- La resequedad de la piel puede ser causada por **aire frío y seco del invierno**.
- El **envejecimiento**, durante el cual la piel se hace más delgada y produce menos aceite natural.





## Remedios caseros para la piel seca

- El aceite de oliva.
- Beber agua y consumir frutas y verduras
- Mascarilla con aguacate y aceite de almendras
- La rosa mosqueta
- El aceite de coco
- Limón y azúcar
- Limpieza diaria
- Aloe vera






## Remedios caseros para la piel grasa



- **ALOE VERA:** Aplica gel de aloe vera en el rostro para absorber el exceso de aceite y **limpiar los poros**. Hazlo dos o tres veces al día, sobre todo luego de lavar el rostro. Después deja secar. Para un efecto más refrescante coloca el gel en el refrigerador.



- **MAICENA:** es un remedio natural ideal para **eliminar el exceso de aceite en el rostro**. Mezcla entre una y tres cucharadas de maicena con agua tibia suficiente para formar una pasta. Aplica frotando el rostro y deja secar. Luego enjuaga con agua tibia. ¡Puedes hacerlo una vez al día!



- **YEMA DE HUEVO:** Una **mascarilla de yema de huevo** ayuda a secar la piel y reducir los aceites. También puedes aplicar la yema de huevo con un hisopo en las zonas grasas específicas. Deja que la yema de huevo actúe por 15 minutos y luego enjuaga.

## Piel sensible



Se denomina piel sensible a la que se **enrojece o irrita con facilidad.**

Los dermatólogos indican que se trata de una dermis que está tan reseca que puede ocasionar diversas reacciones ante los estímulos.

Si bien es más frecuente que la sensibilidad se desarrolle en la cara, el cuello y el escote, también es probable que aparezca en otras zonas como el cuero cabelludo y las extremidades.

## Entre los factores externos que provocan una piel más sensible se encuentran:

- Viento frío
- Sequedad ambiental (por calefacción o aire acondicionado)
- Calor extremo
- Contacto con productos químicos o de limpieza
- Exposición al sol
- Abuso de exfoliantes
- Contacto con sustancias irritantes
- Uso de cosméticos no adecuados
- Utilización de ciertas cremas



## En cuanto a los factores internos, destacan:

- Cambios hormonales
- Envejecimiento
- Alimentación deficiente

Si bien es más frecuente que la sensibilidad se desarrolle en la cara, el cuello y el escote, también es probable que aparezca en otras zonas como el cuero cabelludo y las extremidades.

## Remedios caseros para la piel sensible



- Mascarilla de zanahoria y miel
- Mascarilla de yogurt y avena
- Mascarilla de huevo y almendras

## ¿Cómo hago para limpiar mi rostro?

### Limpieza de cara paso a paso

- Agua y Jabón o Leche Limpiadora
- Abrir los poros con vapor
- Aplica un Exfoliante o **Peeling**
- Mascarillas
- Cierra los poros con un Tónico
- Acabamos con una Hidratación



## ¿Diferencia entre un peeling y una exfoliación?



- La **exfoliación** es la eliminación mecánica de células muertas de manera superficial
- Un **peeling**, sin embargo, actúa más profundamente. Elimina las células muertas y es también un tratamiento para el acné, las arrugas, las manchas en la piel o las cicatrices. Actúa en el cemento intercelular que une las células epiteliales, deja la piel lisa y los poros imperceptibles. Para realizar un peeling se utilizan ácidos.



## Pasos para exfoliar la cara correctamente



- Limpia tu cara de imperfecciones y suciedad
- Sin secar del todo tu cara extiende el producto exfoliante
- Cuidado al extender el exfoliante
- Aclárate la cara con agua fría para que se cierren bien los poros y utiliza tu crema hidratante habitual



# PEELING FACIAL

[https://www.google.com/url?sa=i&url=https%3A%2F%2Fwww.youtube.com%2Fwatch%3Fv%3DAU\\_FqXcLqMc&psig=AOvVaw2EmReIBW8jOgDSrVoCLnMR&ust=1585244409285000&source=images&cd=vfe&ved=0CAMQjB1qFwoTCNjb3-KVtugCFQAAAAAdAAAAABAF](https://www.google.com/url?sa=i&url=https%3A%2F%2Fwww.youtube.com%2Fwatch%3Fv%3DAU_FqXcLqMc&psig=AOvVaw2EmReIBW8jOgDSrVoCLnMR&ust=1585244409285000&source=images&cd=vfe&ved=0CAMQjB1qFwoTCNjb3-KVtugCFQAAAAAdAAAAABAF)

## ¿Por qué se dilatan los poros de la cara?

En el fondo los **poros** dilatados son el reflejo del tamaño de las glándulas sebáceas". ... El envejecimiento de la **piel** podría considerarse como otra causa de este fenómeno, ya que como ésta pierde elasticidad, los **poros se abren**.



## ¿Qué son los poros abiertos?

Los poros son unos orificios muy diminutos que se encuentran en la epidermis de la piel de nuestro cuerpo y que tienen la función principal de eliminar su transpiración. Cuando en estos pequeños agujeros se quedan acumuladas más secreciones sebáceas de lo normal, los poros de la piel tienen tendencia a abrirse.



## ¿Cómo cerrar los poros abiertos?



Existen diferentes tratamientos naturales para cerrar los poros, que fácilmente nos pueden ayudar a mejorar este problema estético.

Uno de los más recomendados **es el hielo**, ya que su efecto frío le brinda a nuestra piel una serie de propiedades muy útiles para esta afección cutánea

## 6 beneficios de aplicar cubos de hielo en la piel del rostro

- 1. Rejuvenece:** Consiste en frotar hielo sobre las líneas del rostro tanto en la mañana como por la noche para hidratar, tonificar y evitar la aparición de líneas de expresión.
- 2. Previene el acné:** Las espinillas, puntos negros y manchas suelen aparecer como consecuencia de la exposición al sol o cambios hormonales. Evítalas utilizando este tipo de producto natural.
- 3. Estimula la circulación sanguínea:** lo que ayuda a rejuvenecer la piel. Otros de los productos que mejoran este problema son: el cereal, jengibre, ajo, semillas de calabaza, cúrcuma y nueces.
- 4. Cierra los poros abiertos** y previene los puntos negros.
- 5. Desinflama los ojos hinchados y combate las ojeras:** el hielo es un aliado de las inflamaciones corporales. Para estos dos usos debes envolver unos cuantos cuadros de hielo en un paño suave y dejarlos sobre los ojos por 15 minutos.
- 6. Gana suavidad:** porque el hielo tensa la piel; es decir, ayuda a reducir los poros dilatados. Luego de algunos meses de ser constante notarás que tu cara está más firme.



## Una crema es HUMECTANTE



Cuando actúa en forma de barrera protectora en la piel evitando la evaporación del agua que contiene el tejido.

Por lo tanto, estos tratamientos, sean faciales o corporales, lo que logran es **crear una película protectora** que impide que la humedad natural existente en la piel se evapore.

Estos productos, generalmente, tienen una consistencia ligera, son ricos en vitamina E y su uso es ideal en el día.

## Una crema es HIDRATANTE



Cuando **aporta la cantidad de agua** que necesita la célula para sus funciones metabólicas.

El término hace referencia al proceso natural en que la sangre conduce agua a la piel.

La diferencia con la humectación es que, no solamente evitan que la dermis pierda la humedad, sino que también funcionan para proveer la cantidad necesaria de agua que necesita la piel para estar elástica, saludable y verse bien.



# *Trastornos obsesivos estéticos*



# Dismorfofobia, cosmeticorexia y adicción al bótox, nuevos trastornos de obsesos de la estética



La obsesión por la eterna juventud tiene nombre: **dismorfofobia** o trastorno dismórfico corporal (TDC).

*Se trata de una distorsión de la percepción y valoración corporal, de una preocupación exagerada por algún defecto inexistente en la apariencia física, o bien, en una valoración desproporcionada de posibles anomalías físicas que pudiera presentar un individuo aparentemente normal*



## Adicción al bótox o a los rellenos

Hay otro tipo de “vicio” que quienes lo tienen lo consideran “menor” (aunque es igual de peligroso), y es **la adicción a las agujas**. Los “botoxadictos” y “rellenoadictos” no ven un problema en infiltrarse estas sustancias **en cuanto aparece en su frente el primer amago de arrugao** pierden un ápice de firmeza en el rostro, ‘porque es un tratamiento “light”, reversible, y que no tiene los riesgos de pasar un quirófano’, defienden.

**El Botox** puede ser utilizado **para** prevenir la formación de **arrugas y líneas de expresión**.



## ¿Qué es mejor el bótox o el ácido hialurónico?



El **ácido hialurónico** se encuentra de forma natural y permanente en la piel. Se encarga de mantener la piel hidratada, siendo su principal función la de retener el líquido, rellenando la dermis desde dentro. Sin embargo, con el paso de los años disminuye su concentración, y van apareciendo las arrugas. Para evitar este efecto pueden aplicarse cremas que contengan dicha sustancia o puede inyectarse.

Cuando se inyecta se rellenan las arrugas y surcos. Es una molécula de glucosa de origen natural cuyo objetivo es ligar y absorber las moléculas de agua para aumentar el volumen del rostro.

“Los rellenos se utilizan para atenuar arrugas y/o pliegues faciales, y mejorar también el aspecto de los labios”.

La **toxina botulínica** (o bótox, su nombre comercial) es una toxina que tiene como **objetivo paralizar los músculos temporalmente**.

Al paralizar la musculatura facial no se realizan movimientos que causan las arrugas, tales como las de alrededor de los ojos o el entrecejo.

De ahí que se inyecte en pequeñas dosis allí donde existen arrugas, para eliminarlas o atenuarlas, y prevenir la aparición de nuevas líneas de expresión. No se trata de un material que rellene las arrugas, por lo que no las elimina aportando volumen, sino que actúa en los músculos de la cara y los relaja. Actúa devolviendo tersura y luminosidad, con una expresión natural.

La **toxina botulínica** es una neurotoxina elaborada por una bacteria denominada [Clostridium botulinum](#).

Se trata de la toxina más poderosa descubierta hasta la fecha.

## Qué zonas se pueden tratar con bótox y cuáles con ácido hialurónico

- La toxina botulínica se indica para atenuar **las arrugas de la frente, el entrecejo y las patas de gallo**. Sin embargo, “también permite modificar ligeramente la posición de las cejas, elevando su posición, aportando luminosidad y haciendo más atractiva la mirada
- Los usos del ácido hialurónico son similares, pero no iguales. Al ser un tratamiento de relleno permite atenuar las arrugas del rostro y rellenar otras zonas, **como los labios**. Está especialmente indicado para eliminar las **patas de gallo**, “la zona de las patas de gallo se caracteriza por ser muy fina, por lo que la aplicación se puede hacer mediante pequeñas partículas que sirven para inyecciones superficiales. El tratamiento habitual es, en primer lugar, tratar la arruga más marcada e ir tratando el resto”.

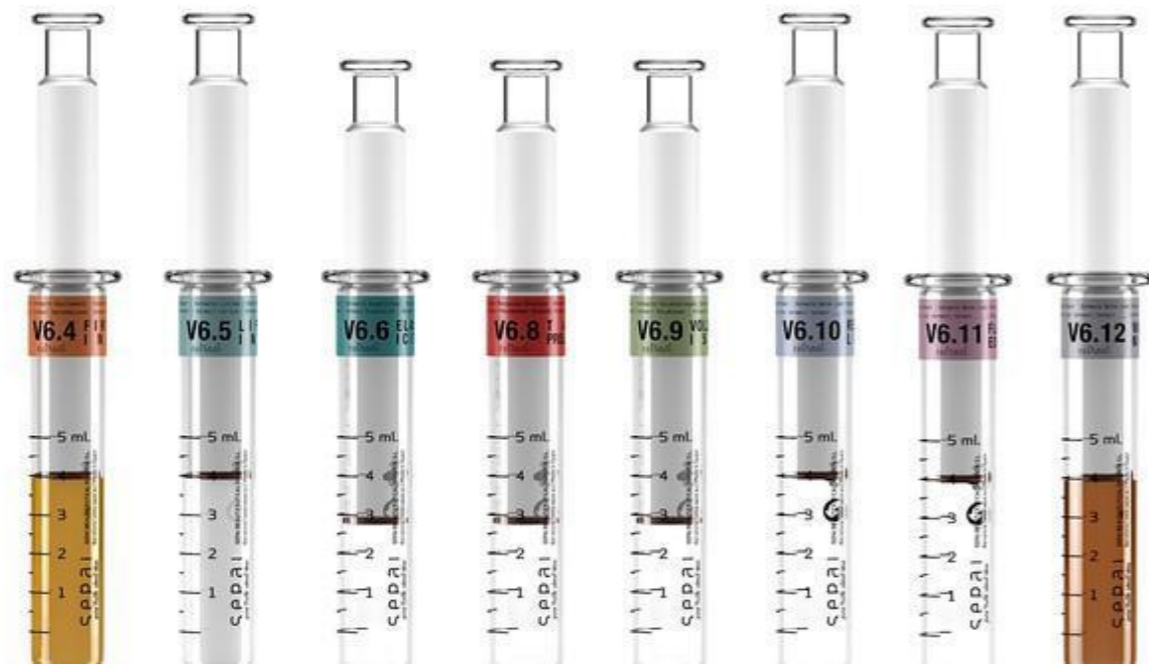


## “Cosmeticorexia”

Fuera de la medicina pero dentro del mundo de la estética encontramos otro problema: la “cosmeticorexia” o **adicción a las cremas**. Lo padecen muchas personas que piensan que **cuantas más cremas tengan (aunque no se las apliquen), más jóvenes se verán**. Y acumulan tantos frascos y tarros que sus cuartos de baño parecen el escaparate de una perfumería.

*“Todo esto queda muy alejado de la verdadera función de la cosmética que es cuidar nuestra piel, proporcionándole una buena hidratación y limpieza utilizando los productos en las cantidades adecuadas”,*

## *Ingredientes hidratantes*



**1. Glicerina**

**2. Colágeno**

**3. Ácido láctico**

**4. Urea**

**5. Retinol**

**6. Ácido hialurónico**

# Productos Faciales Xochi Botanicals





# Espuma facial limpiadora 150ml



## Ingredientes

- Extracto de tepezcohuite
- Extracto de romero
- Extracto de ciprés
- Extracto de aloe vera
- Extracto de granada china
- Extracto de jengibre
- Ácido láctico

# Extracto de tepezcohuite

## Beneficios:

- Hidratación en la piel
- Propiedades astringentes
- Suavizante de la piel
- Manchas en el rostro
- Anti acné



# Extracto de romero

## Beneficios:



- Potente antioxidante natural
- Antiinflamatorio
- Propiedades tonificantes y energéticas

# Extracto de ciprés

## Beneficios:

- Mejorar el tono de la piel
- Efecto astringente





# Extracto de aloe vera

## Beneficios:

- Brinda nutrición a la piel sin dejarla con aspecto graso
- Antiinflamatorio y estimulante del crecimiento de nuevas células
- Acelera la desaparición del acné y no deja cicatrices
- Tiene antioxidantes beta carotenos, vitamina C y E
- Astringente



# Extracto de granada china

## Beneficios:

- Estimula la producción de colágeno
- Regenera la capa superficial de la piel
- Reduce el efecto de la oxidación diaria
- Mantiene la hidratación de la piel
- Evita la aparición de manchas
- Es un regenerante natural de la piel.



# Extracto de Jengibre



## Beneficios:

- Antioxidante
- Ayuda a que nuestra piel no pierda elastina
- Protege contra el envejecimiento

# Ácido láctico

## Beneficios:



- Aclara y unifica el tono de piel
- Tiene propiedades despigmentantes

# Agua Micelar 240 ml



## Ingredientes

- Extractos de pepino

# Extracto de pepino



## Beneficios:

- Tonificante y reparador de bolsas y las ojeras
- Repara, hidrata y protege las células de la piel
- Antioxidante
- Astringente (controla el exceso de sebo y problemas como el acné)

# Gel contorno de ojos con extracto de agave azul 20ml



## Ingredientes

- Extracto de agave
- Colágeno hidrolizado
- Extracto de aloe vera

## Tecnología

- Maxitryl 3000
- Eyeseryl

# Extracto de agave

## BENEFICIOS:



- Acción antiinflamatoria y antimicrobiana
- Ayuda a prevenir las arrugas y el envejecimiento de la piel
- Previene el envejecimiento prematuro de la piel



# Colágeno hidrolizado

## BENEFICIOS:

Es la proteína del colágeno más digerible

- Efecto regenerativo
- Aumenta la elasticidad de la piel
- Difumina las marcas de expresión
- Previene el envejecimiento de la piel.



# Extracto de aloe vera


## BENEFICIOS:

- Regenerador celular, cicatrizante y tonificador de alta penetración en la piel
- Mejora la firmeza de la piel y permiten que se mantenga hidratada
- Es astringente y elimina las manchas causadas por el sol, evita erupciones, granitos y el enrojecimiento de la piel cerrando rápidamente los poros dilatados.



# Matrixyl 3000

## Antiedad



### **BENEFICIOS:**

- Repone los péptidos naturales que estimulan la producción de colágeno y elastina.
- Se reducen las arrugas
- Aumenta la firmeza de la piel
- Contorno más definido
- Mejora la hidratación

# Matrixyl 3000

Antiedad

**Las matriquinas son péptidos**, o sea pequeñas moléculas formadas por unos pocos aminoácidos.

**Matrixyl 3000** es un tratamiento anti-envejecimiento de la piel que promueve la producción de colágeno, mientras que estimula las células de fibroblastos, lo que les permite reducir significativamente la aparición de arrugas.

## Tipos de péptidos

El **Matrixyl 3000** disminuye la aparición de arrugas y mejora el tono de la piel y la elasticidad. ... El **Argireline** ayuda a suavizar las arrugas y disminuir la formación de líneas de expresión, haciendo que los músculos de la cara se relajen

# Eyeseryl

## BENEFICIOS:

Una de las principales causas de los ojos hinchados es la acumulación de agua, conocida como edema del párpado.



eyeseryl®  
*peptide*

- Es un tetrapéptido con propiedades antiedémicas que muestra una eficacia probada para reducir las bolsas de los ojos
- Combate los mecanismos que forman los edemas, como por ejemplo la retención de líquidos.
- Aumenta la elasticidad y suavidad de la piel, y muestra un efecto descongestionante

# Crema-Gel tratamiento hidratante luminosidad y firmeza 50ml




## Ingredientes

- Extracto de Jicama
- Extracto de Manzana
- Extracto de Alga
- CENCASEA W (extractos de algas marinas)
- CENCACYS SEED( extracto de semilla de sandia, extracto de semilla de girasol, extracto de cactus, extracto de semilla de frijol, extracto de alga y extracto de ajo)

# Extracto de Jicama

## BENEFICIOS:

- Hidratante de la piel
- Propiedades anti-inflamatorias
- Hace que la piel se vea más sana y fresca, gracias a las vitaminas B y C que contiene
- Combate las líneas finas de expresión
- La vitamina C tiene increíbles propiedades anti envejecimiento que ayuda a combatir el envejecimiento prematuro.



shutterstock.com • 665059888

# Extracto de Manzana



## **BENEFICIOS:**

- Activo reestructurante y redensificante que protege y estimula la síntesis de las fibras de colágeno y elastina
- Redensificante que permite recuperar una piel tonificada, alisada y remodelada



# Extractos de Algas Marinas

## BENEFICIOS:

- Tienen alto contenido en oligoelementos, sales minerales, vitaminas y aminoácidos
- Estimulan la circulación
- Depuran y desintoxican
- Son antioxidantes
- Hidratan
- Nutren



# CENCACYS SEED

El Cencacys seed es un activo para protección de la piel que regenera, nutre, revitaliza y protege la piel. Sirve también para reducir líneas de expresión.

Contiene:

- Extracto de semilla de sandia
- Extracto de semillas de girasol
- Extracto de cactus
- Extracto de semilla de frijol
- Extracto de ajo
- Extracto de alga



# Tratamiento en gel anti-manchas 50ml



## Ingredientes

- Extracto de Uva
- Extracto de chícharo

## Tecnología

- Tiny white
- Esferas de vitamina E

# Extracto de uva

## BENEFICIOS:



- Tiene una gran cantidad de vitamina E y distintos tipos de lípidos.
- Es un excelente regenerador y protector de la piel.
- Su poder antioxidante, lo convierte en potente ingrediente antiarrugas.
- Suele usarse en combinación con otros aceites para conseguir un resultado de regeneración, nutrición y protección de la piel.

# Extracto de Chícharo

## BENEFICIOS:



- Blanqueador de la piel
- Es rico en péptidos (pequeños fragmentos de proteínas)
- Antioxidante que actúa previniendo el **envejecimiento celular**
- Proporciona **luz natural a la piel**
- Hidrata de forma duradera y también protege las proteínas de la dermis (colageno y elastina) para mantener la elasticidad de la piel.

# Vitamina E

## BENEFICIOS:

- Difuminar las cicatrices
- Eliminar los pequeños granitos e imperfecciones
- Una barrera natural para proteger la piel de los **rayos** solares
- Esta vitamina también es un antioxidante que protege las células



# Crema de día tratamiento anti edad FPS 30 50 ml Suero de noche tratamiento anti edad 30 ml



## Ingredientes

- Extracto de flor de Cempasúchil
- Células madre de manzana



## Tecnología

- Ácido hialurónico
- Matrixyl 3000

# Flor de Cempasúchil

Antioxidante Natural

## BENEFICIOS:



- Amplia actividad antioxidante
- Propiedades anti inflamatorias que calman la piel y curan irritaciones
- Anti bacterial que puede ayudar a desaparecer granitos y puntos negros



# Células madre de manzana

## Regeneración celular



### **BENEFICIOS:**

- Promueve la proliferación de células madre humanas
- Protege de la luz UV
- Mitiga las alteraciones en la expresión de los genes
- Reduce arrugas
- Ofrece un efecto antioxidante
- Promueve una piel radiante y joven

# Matrixyl 3000

## Antiedad



### **BENEFICIOS:**

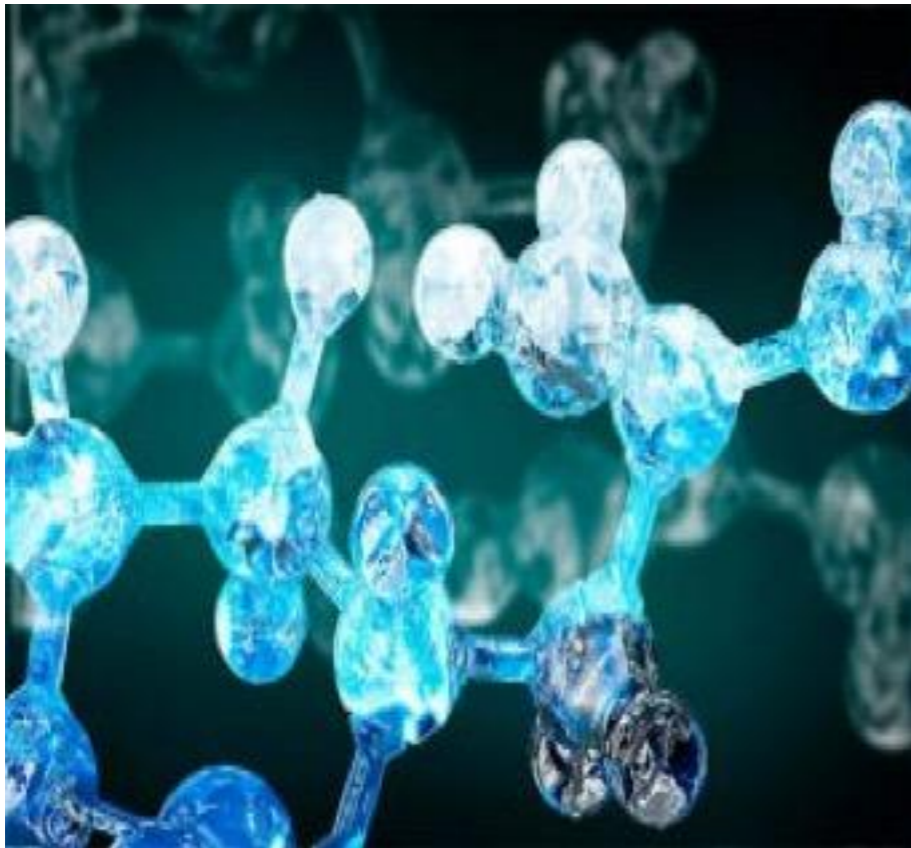
- Repone los péptidos naturales que estimulan la producción de colágeno y elastina.
- Se reducen las arrugas
- Aumenta la firmeza de la piel
- Contorno más definido
- Mejora la hidratación

# Ácido hialurónico al 3%

Hidratación para tu piel

## BENEFICIOS:

- Poderoso hidratante
- Refresca instantáneamente la piel seca y cansada
- Suaviza las líneas de expresión
- Rellena las arrugas



*Antes de iniciar cualquier proceso de mercadeo, es indispensable **conocer bien el producto**, puesto que será la única forma de promocionar ese producto y de transmitirle a las demás personas la confianza necesaria para que puedan llegar a adquirirlo.*

*Gracias*

